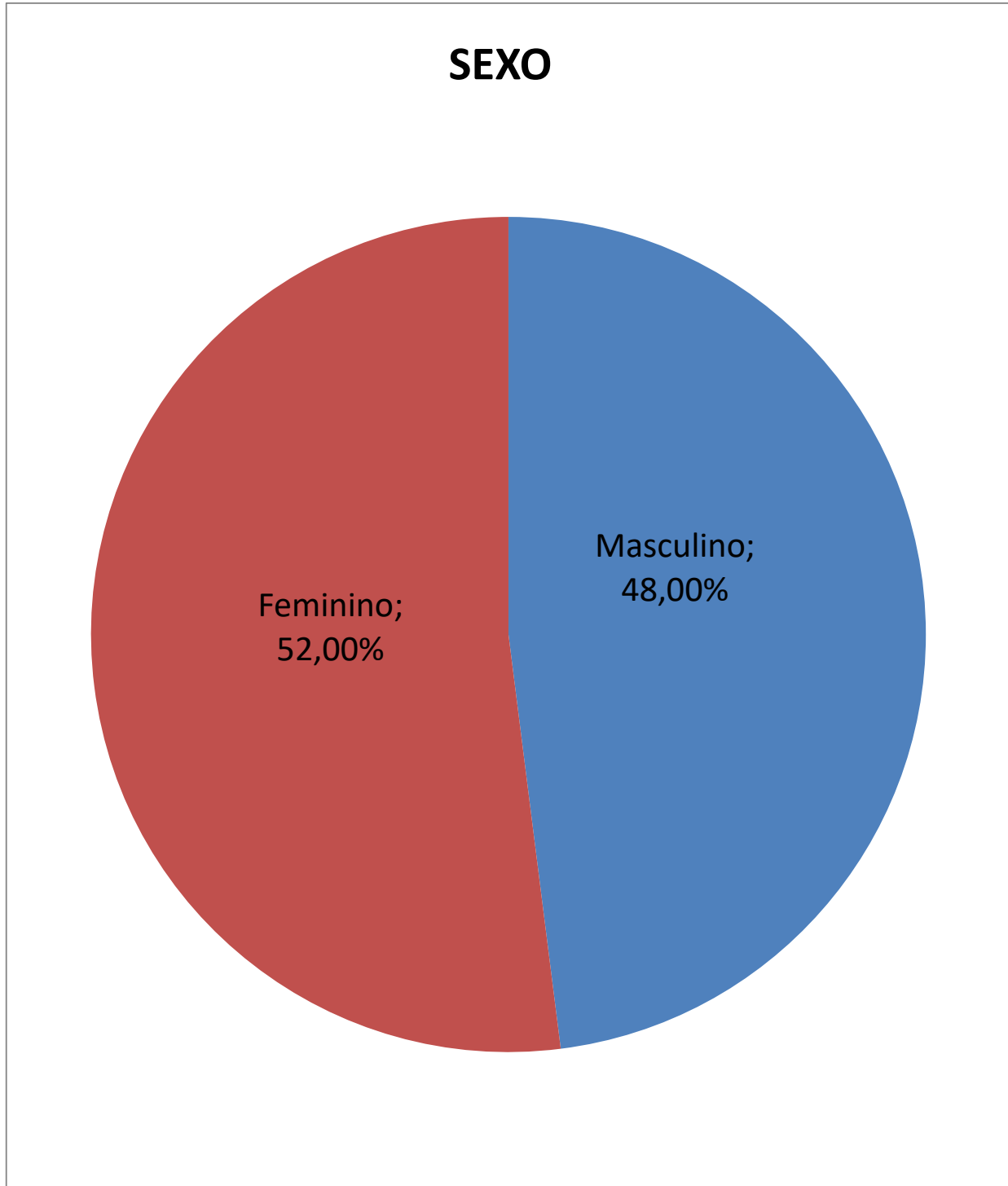


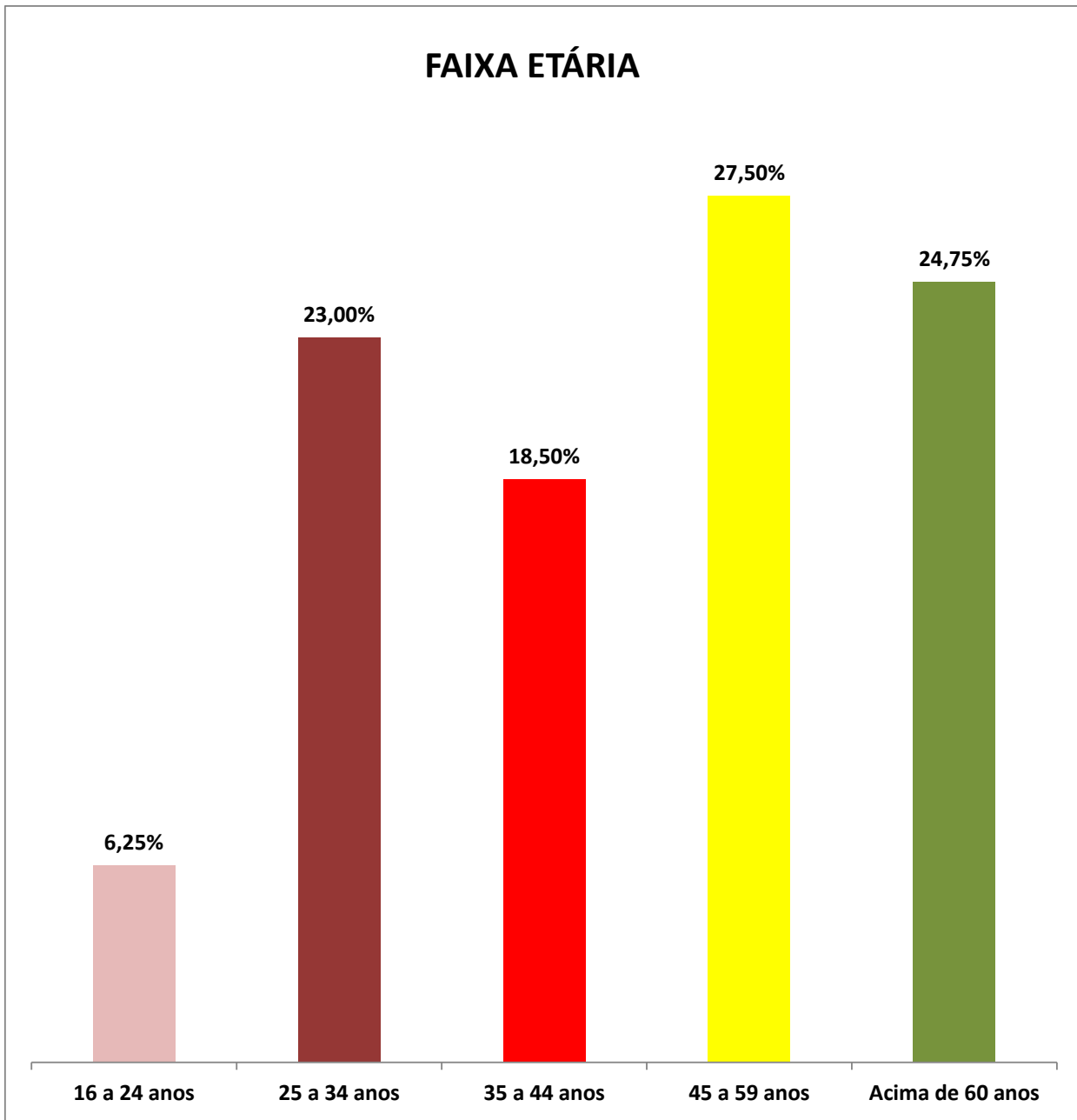
01-Sexo:

Masculino	192	48,00%
Feminino	208	52,00%
TOTAL	400	100,00%



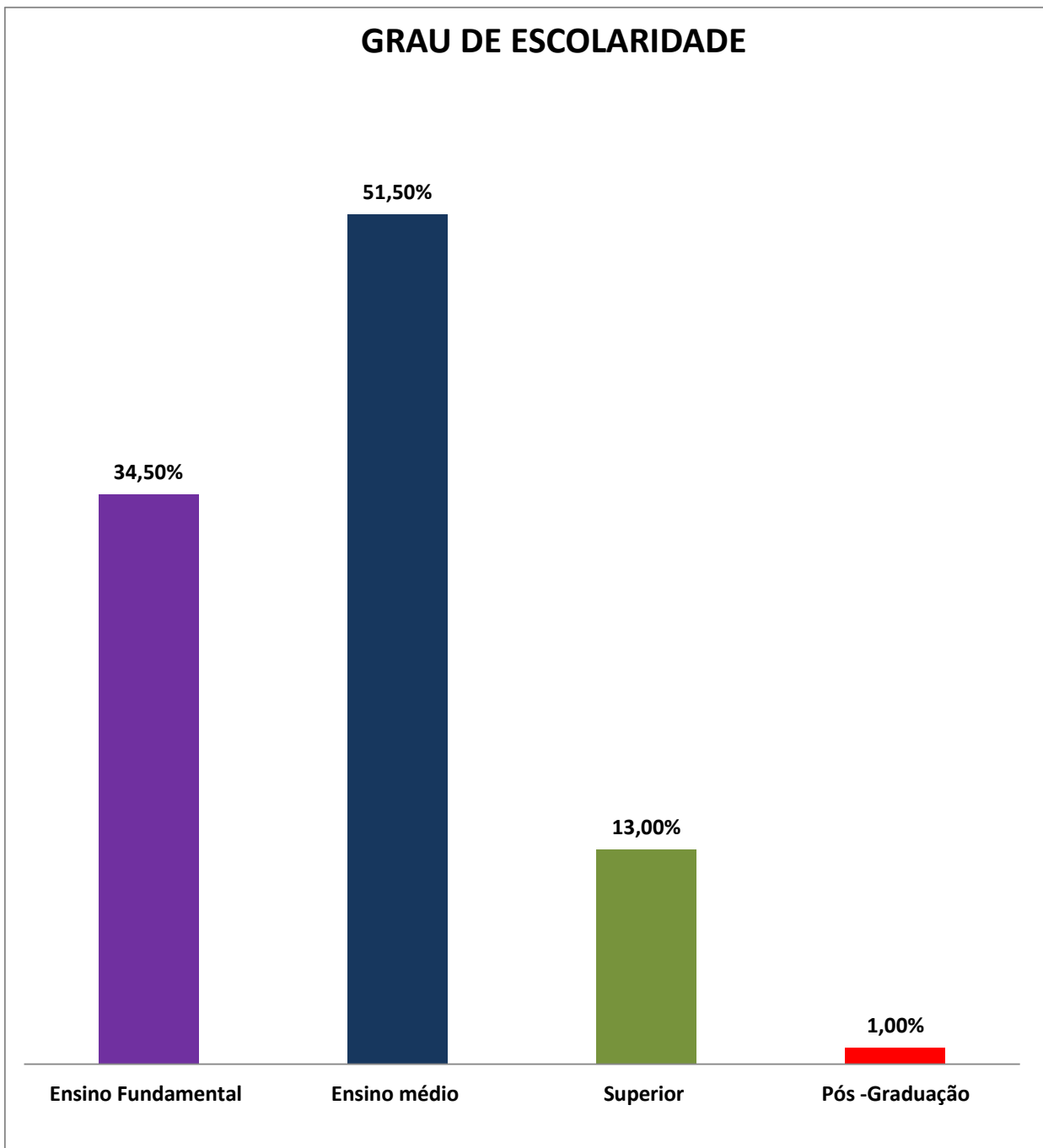
02-Idade:

16 a 24 anos	25	6,25%
25 a 34 anos	92	23,00%
35 a 44 anos	74	18,50%
45 a 59 anos	110	27,50%
Acima de 60 anos	99	24,75%
TOTAL	400	100,00%



03- Grau de escolaridade:

Ensino Fundamental	138	34,50%
Ensino médio	206	51,50%
Superior	52	13,00%
Pós -Graduação	4	1,00%
TOTAL	400	100,00%



04- Se as eleições fossem hoje, em quem o Sr.(a) votaria para Prefeito(a) de Catalão?
(Espontânea)

Adib Elias	1	0,25%
Professora Maria Moura	3	0,75%
Renato Ribeiro	12	3,00%
Branco/Nulo	16	4,00%
Elder Galdino	57	14,25%
Velomar Rios	99	24,75%
Não sabe/ Não decidiu	212	53,00%
TOTAL	400	100,00%

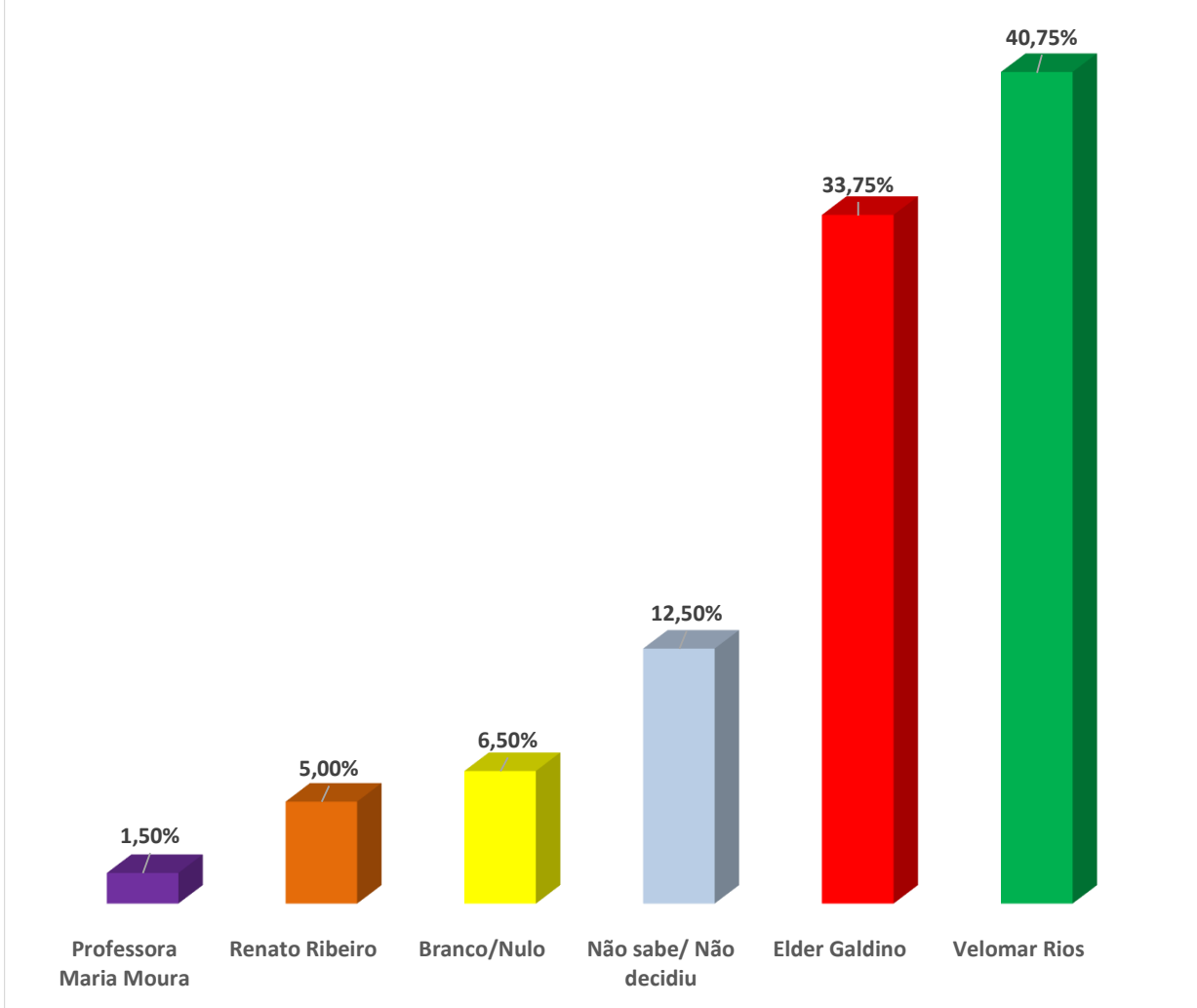
VOTARIA PARA PREFEITO(A)
(ESPONTÂNEA)



05- Se as eleições fossem hoje, em quem o Sr.(a) votaria para Prefeito(a) de Catalão?
(Estimulada)

Professora Maria Moura	6	1,50%
Renato Ribeiro	20	5,00%
Branco/Nulo	26	6,50%
Não sabe/ Não decidiu	50	12,50%
Elder Galdino	135	33,75%
Velomar Rios	163	40,75%
TOTAL	400	100,00%

VOTARIA PARA PREFEITO(A)
(ESTIMULADA)



06- Se as eleições fossem hoje, em quem o Sr.(a) NÃO votaria para Prefeito(a) de Catalão?
(Rejeição)

Renato Ribeiro	8	2,00%
Elder Galdino	16	4,00%
Professora Maria Moura	17	4,25%
Velomar Rios	26	6,50%
Rejeita todos	31	7,75%
Não sabe/ Não decidiu	58	14,50%
Não rejeita ninguém	244	61,00%
TOTAL	400	100,00%



OBJETIVA PESQUISA **REGIÃO I** CATALÃO - GO

01-Sexo:

Masculino	39	55,71%
Feminino	31	44,29%
TOTAL	70	100,00%

02-Idade:

16 a 24 anos	8	11,43%
25 a 34 anos	13	18,57%
35 a 44 anos	11	15,71%
45 a 59 anos	16	22,86%
Acima de 60 anos	22	31,43%
TOTAL	70	100,00%

03- Grau de escolaridade:

Ensino Fundamental	25	35,71%
Ensino médio	29	41,43%
Superior	16	22,86%
Pós -Graduação	0	0,00%
TOTAL	70	100,00%

04- Se as eleições fossem hoje, em quem o Sr.(a) votaria para Prefeito(a) de Catalão? (Espontânea)

Professora Maria Moura	0	0,00%
Renato Ribeiro	1	1,43%
Branco/Nulo	3	4,29%
Elder Galdino	11	15,71%
Velomar Rios	14	20,00%
Não sabe/ Não decidiu	41	58,57%
TOTAL	70	100,00%

05- Se as eleições fossem hoje, em quem o Sr.(a) votaria para Prefeito(a) de Catalão? (Estimulada)

Professora Maria Moura	1	1,43%
Renato Ribeiro	3	4,29%
Branco/Nulo	6	8,57%
Não sabe/ Não decidiu	7	10,00%
Elder Galdino	26	37,14%
Velomar Rios	27	38,57%
TOTAL	70	100,00%

OBJETIVA PESQUISA **REGIÃO I** CATALÃO - GO

06- Se as eleições fossem hoje, em quem o Sr.(a) NÃO votaria para Prefeito(a) de Catalão?
(Rejeição)

Elder Galdino	1	1,43%
Renato Ribeiro	2	2,86%
Professora Maria Moura	2	2,86%
Velomar Rios	5	7,14%
Rejeita todos	6	8,57%
Não sabe/ Não decidiu	7	10,00%
Não rejeita ninguém	47	67,14%
TOTAL	70	100,00%

01-Sexo:

Masculino	26	37,14%
Feminino	44	62,86%
TOTAL	70	100,00%

02-Idade:

16 a 24 anos	3	4,29%
25 a 34 anos	20	28,57%
35 a 44 anos	8	11,43%
45 a 59 anos	23	32,86%
Acima de 60 anos	16	22,86%
TOTAL	70	100,00%

03- Grau de escolaridade:

Ensino Fundamental	25	35,71%
Ensino médio	43	61,43%
Superior	2	2,86%
Pós -Graduação	0	0,00%
TOTAL	70	100,00%

04- Se as eleições fossem hoje, em quem o Sr.(a) votaria para Prefeito(a) de Catalão? (Espontânea)

Branco/Nulo	3	4,29%
Elder Galdino	14	20,00%
Velomar Rios	16	22,86%
Não sabe/ Não decidiu	37	52,86%
TOTAL	70	100,00%

05- Se as eleições fossem hoje, em quem o Sr.(a) votaria para Prefeito(a) de Catalão? (Estimulada)

Professora Maria Moura	1	1,43%
Renato Ribeiro	1	1,43%
Branco/Nulo	3	4,29%
Elder Galdino	17	24,29%
Não sabe/ Não decidiu	22	31,43%
Velomar Rios	26	37,14%
TOTAL	70	100,00%

OBJETIVA PESQUISA **REGIÃO II** CATALÃO - GO

.....

**06- Se as eleições fossem hoje, em quem o Sr.(a) NÃO votaria para Prefeito(a) de Catalão?
(Rejeição)**

Professora Maria Moura	0	0,00%
Renato Ribeiro	0	0,00%
Elder Galdino	0	0,00%
Velomar Rios	2	2,86%
Rejeita todos	6	8,57%
Não sabe/ Não decidiu	12	17,14%
Não rejeita ninguém	50	71,43%
TOTAL	70	100,00%

01-Sexo:

Masculino	30	42,86%
Feminino	40	57,14%
TOTAL	70	100,00%

02-Idade:

16 a 24 anos	4	5,71%
25 a 34 anos	16	22,86%
35 a 44 anos	12	17,14%
45 a 59 anos	20	28,57%
Acima de 60 anos	18	25,71%
TOTAL	70	100,00%

03- Grau de escolaridade:

Ensino Fundamental	24	34,29%
Ensino médio	41	58,57%
Superior	4	5,71%
Pós -Graduação	1	1,43%
TOTAL	70	100,00%

04- Se as eleições fossem hoje, em quem o Sr.(a) votaria para Prefeito(a) de Catalão? (Espontânea)

Adib Elias	1	1,43%
Branco/Nulo	2	2,86%
Renato Ribeiro	2	2,86%
Elder Galdino	7	10,00%
Velomar Rios	12	17,14%
Não sabe/ Não decidiu	46	65,71%
TOTAL	70	100,00%

05- Se as eleições fossem hoje, em quem o Sr.(a) votaria para Prefeito(a) de Catalão? (Estimulada)

Professora Maria Moura	0	0,00%
Branco/Nulo	3	4,29%
Renato Ribeiro	4	5,71%
Não sabe/ Não decidiu	8	11,43%
Elder Galdino	27	38,57%
Velomar Rios	28	40,00%
TOTAL	70	100,00%

OBJETIVA PESQUISA **REGIÃO III** CATALÃO - GO

.....

**06- Se as eleições fossem hoje, em quem o Sr.(a) NÃO votaria para Prefeito(a) de Catalão?
(Rejeição)**

Professora Maria Moura	2	2,86%
Renato Ribeiro	2	2,86%
Elder Galdino	3	4,29%
Rejeita todos	3	4,29%
Velomar Rios	8	11,43%
Não sabe/ Não decidiu	16	22,86%
Não rejeita ninguém	36	51,43%
TOTAL	70	100,00%

OBJETIVA PESQUISA **REGIÃO IV** CATALÃO - GO

01-Sexo:

Masculino	37	52,86%
Feminino	33	47,14%
TOTAL	70	100,00%

02-Idade:

16 a 24 anos	6	8,57%
25 a 34 anos	16	22,86%
35 a 44 anos	7	10,00%
45 a 59 anos	23	32,86%
Acima de 60 anos	18	25,71%
TOTAL	70	100,00%

03- Grau de escolaridade:

Ensino Fundamental	32	45,71%
Ensino médio	18	25,71%
Superior	18	25,71%
Pós -Graduação	2	2,86%
TOTAL	70	100,00%

04- Se as eleições fossem hoje, em quem o Sr.(a) votaria para Prefeito(a) de Catalão? (Espontânea)

Professora Maria Moura	1	1,43%
Renato Ribeiro	2	2,86%
Branco/Nulo	6	8,57%
Elder Galdino	12	17,14%
Velomar Rios	15	21,43%
Não sabe/ Não decidiu	34	48,57%
TOTAL	70	100,00%

05- Se as eleições fossem hoje, em quem o Sr.(a) votaria para Prefeito(a) de Catalão? (Estimulada)

Professora Maria Moura	1	1,43%
Renato Ribeiro	3	4,29%
Branco/Nulo	7	10,00%
Não sabe/ Não decidiu	10	14,29%
Elder Galdino	24	34,29%
Velomar Rios	25	35,71%
TOTAL	70	100,00%

OBJETIVA PESQUISA **REGIÃO IV** CATALÃO - GO

.....

**06- Se as eleições fossem hoje, em quem o Sr.(a) NÃO votaria para Prefeito(a) de Catalão?
(Rejeição)**

Renato Ribeiro	0	0,00%
Velomar Rios	0	0,00%
Elder Galdino	2	2,86%
Professora Maria Moura	2	2,86%
Não sabe/ Não decidiu	5	7,14%
Rejeita todos	6	8,57%
Não rejeita ninguém	55	78,57%
TOTAL	70	100,00%

01-Sexo:

Masculino	30	42,86%
Feminino	40	57,14%
TOTAL	70	100,00%

02-Idade:

16 a 24 anos	3	4,29%
25 a 34 anos	11	15,71%
35 a 44 anos	16	22,86%
45 a 59 anos	17	24,29%
Acima de 60 anos	23	32,86%
TOTAL	70	100,00%

03- Grau de escolaridade:

Ensino Fundamental	14	20,00%
Ensino médio	43	61,43%
Superior	12	17,14%
Pós -Graduação	1	1,43%
TOTAL	70	100,00%

04- Se as eleições fossem hoje, em quem o Sr.(a) votaria para Prefeito(a) de Catalão? (Espontânea)

Branco/Nulo	2	2,86%
Renato Ribeiro	2	2,86%
Elder Galdino	10	14,29%
Velomar Rios	21	30,00%
Não sabe/ Não decidiu	35	50,00%
TOTAL	70	100,00%

05- Se as eleições fossem hoje, em quem o Sr.(a) votaria para Prefeito(a) de Catalão? (Estimulada)

Professora Maria Moura	1	1,43%
Não sabe/ Não decidiu	1	1,43%
Renato Ribeiro	4	5,71%
Branco/Nulo	7	10,00%
Elder Galdino	28	40,00%
Velomar Rios	29	41,43%
TOTAL	70	100,00%

OBJETIVA PESQUISA **REGIÃO V** CATALÃO - GO

.....

**06- Se as eleições fossem hoje, em quem o Sr.(a) NÃO votaria para Prefeito(a) de Catalão?
(Rejeição)**

Renato Ribeiro	3	4,29%
Professora Maria Moura	5	7,14%
Elder Galdino	8	11,43%
Rejeita todos	8	11,43%
Velomar Rios	8	11,43%
Não sabe/ Não decidiu	12	17,14%
Não rejeita ninguém	26	37,14%
TOTAL	70	100,00%

OBJETIVA PESQUISA

DISTRITO PIRES BELO CATALÃO - GO

01-Sexo:

Masculino	12	48,00%
Feminino	13	52,00%
TOTAL	25	100,00%

02-Idade:

16 a 24 anos	1	4,00%
25 a 34 anos	8	32,00%
35 a 44 anos	9	36,00%
45 a 59 anos	5	20,00%
Acima de 60 anos	2	8,00%
TOTAL	25	100,00%

03- Grau de escolaridade:

Ensino Fundamental	8	32,00%
Ensino médio	17	68,00%
Superior	0	0,00%
Pós -Graduação	0	0,00%
TOTAL	25	100,00%

04- Se as eleições fossem hoje, em quem o Sr.(a) votaria para Prefeito(a) de Catalão? (Espontânea)

Professora Maria Moura	1	4,00%
Elder Galdino	2	8,00%
Renato Ribeiro	3	12,00%
Velomar Rios	9	36,00%
Não sabe/ Não decidiu	10	40,00%
TOTAL	25	100,00%

05- Se as eleições fossem hoje, em quem o Sr.(a) votaria para Prefeito(a) de Catalão? (Estimulada)

Branco/Nulo	0	0,00%
Professora Maria Moura	1	4,00%
Não sabe/ Não decidiu	1	4,00%
Renato Ribeiro	3	12,00%
Elder Galdino	7	28,00%
Velomar Rios	13	52,00%
TOTAL	25	100,00%

OBJETIVA PESQUISA

DISTRITO PIRES BELO CATALÃO - GO

.....

06- Se as eleições fossem hoje, em quem o Sr.(a) NÃO votaria para Prefeito(a) de Catalão?
(Rejeição)

Elder Galdino	1	4,00%
Rejeita todos	1	4,00%
Renato Ribeiro	1	4,00%
Velomar Rios	2	8,00%
Não sabe/ Não decidiu	3	12,00%
Professora Maria Moura	3	12,00%
Não rejeita ninguém	14	56,00%
TOTAL	25	100,00%

OBJETIVA PESQUISA

DISTRITO SANTO ANTÔNIO DO RIO VERDE
CATALÃO - GO

01-Sexo:

Masculino	18	72,00%
Feminino	7	28,00%
TOTAL	25	100,00%

02-Idade:

16 a 24 anos	0	0,00%
25 a 34 anos	8	32,00%
35 a 44 anos	11	44,00%
45 a 59 anos	6	24,00%
Acima de 60 anos	0	0,00%
TOTAL	25	100,00%

03- Grau de escolaridade:

Ensino Fundamental	10	40,00%
Ensino médio	15	60,00%
Superior	0	0,00%
Pós -Graduação	0	0,00%
TOTAL	25	100,00%

04- Se as eleições fossem hoje, em quem o Sr.(a) votaria para Prefeito(a) de Catalão? (Espontânea)

Elder Galdino	1	4,00%
Professora Maria Moura	1	4,00%
Renato Ribeiro	2	8,00%
Não sabe/ Não decidiu	9	36,00%
Velomar Rios	12	48,00%
TOTAL	25	100,00%

05- Se as eleições fossem hoje, em quem o Sr.(a) votaria para Prefeito(a) de Catalão? (Estimulada)

Branco/Nulo	0	0,00%
Professora Maria Moura	1	4,00%
Não sabe/ Não decidiu	1	4,00%
Renato Ribeiro	2	8,00%
Elder Galdino	6	24,00%
Velomar Rios	15	60,00%
TOTAL	25	100,00%

OBJETIVA PESQUISA

DISTRITO SANTO ANTÔNIO DO RIO VERDE
CATALÃO - GO

.....

06- Se as eleições fossem hoje, em quem o Sr.(a) NÃO votaria para Prefeito(a) de Catalão?
(Rejeição)

Renato Ribeiro	0	0,00%
Elder Galdino	1	4,00%
Rejeita todos	1	4,00%
Velomar Rios	1	4,00%
Professora Maria Moura	3	12,00%
Não sabe/ Não decidiu	5	20,00%
Não rejeita ninguém	14	56,00%
TOTAL	25	100,00%